



*Basellandschaftliche Gebäude***V**ersicherung

Auswertungsgrafiken Umfrage Löschblatt

2015/2016

Inhaltsverzeichnis

1.	Einleitung	1
1.1.	Versandinformationen	1
1.2.	Rücklauf	1
1.3.	Variierende Grundgesamtheit der Antworten	1
2.	Umfrageergebnisse	2
2.1.	Frage 1: Lesen Sie das Löschblatt?	2
2.2.	Frage 2.1: Umfang von 16 Seiten	2
2.3.	Frage 2.2: Periodizität (zwei Mal jährlich)	3
2.4.	Frage 2.3: Umfang der Texte	3
2.5.	Frage 2.4: Anteil der Bilder	4
2.6.	Frage 3: Gewünschte allfällige zukünftige Zustellung	4

1. Einleitung

Im Dezember 2015 und Januar 2016 wurde die Leserschaft des Löschblatts zu ihrer Meinung befragt. Als Einleitung dienen die nachfolgenden Basisinformationen.

1.1. Versandinformationen

Versanddatum:	Ab 14. Dezember 2015
Einsendeschluss:	31. Januar 2016
Versendete Fragebogen:	4'501

1.2. Rücklauf

Bis am 31. Januar 2016 konnte ein Rücklauf von 498 Antwortschreiben, rund 11 Prozent, verzeichnet werden. Um von einer repräsentativen Umfrage sprechen zu können, mussten mindestens 400 Antworten eingesendet werden.

1.3. Variierende Grundgesamtheit der Antworten

Wie erwähnt wurden insgesamt 498 Fragebogen eingesandt. Davon waren 473 – dies entspricht rund 95 Prozent – komplett ausgefüllt. Als Überblick, welche Fragen teilweise nicht beantwortet wurden, dient die untenstehende Tabelle:

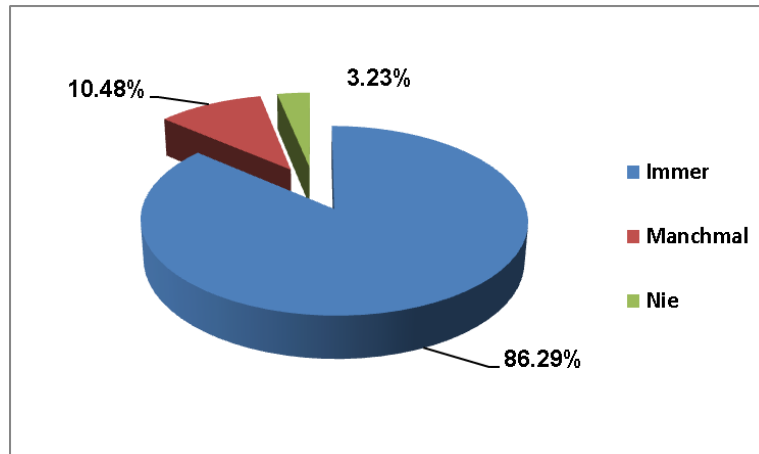
Frage	Keine Antwort
Keine Antwort zu "Lesen Sie das Löschblatt?"	2
Keine Antwort zum Umfang allgemein:	18
Keine Antwort zu der Periodizität:	22
Keine Antwort zum Umfang der Texte:	22
Keine Antwort zum Umfang der Bilder:	22
Keine Antwort zu Form der zukünftigen Zustellung:	13
Keine Antwort zum Personenkreis:	6

In den Grafiken werden jeweils alle Antworten auf die entsprechende Frage berücksichtigt. Deshalb variiert die auswertbare Grundgesamtheit von Frage zu Frage und wird entsprechend in einer Tabelle unterhalb der Grafik angegeben.

Die Grundgesamtheit liegt jedoch bei jeder Frage stets über 400, weshalb in Bezug auf die Auswertung aller Fragebogen immer von einer repräsentativen Aussage gesprochen werden kann.

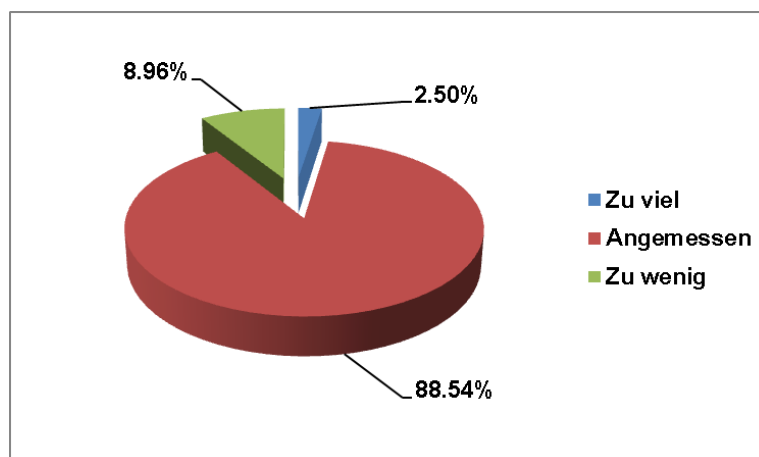
2. Umfrageergebnisse

2.1. Frage 1: Lesen Sie das Löschblatt?



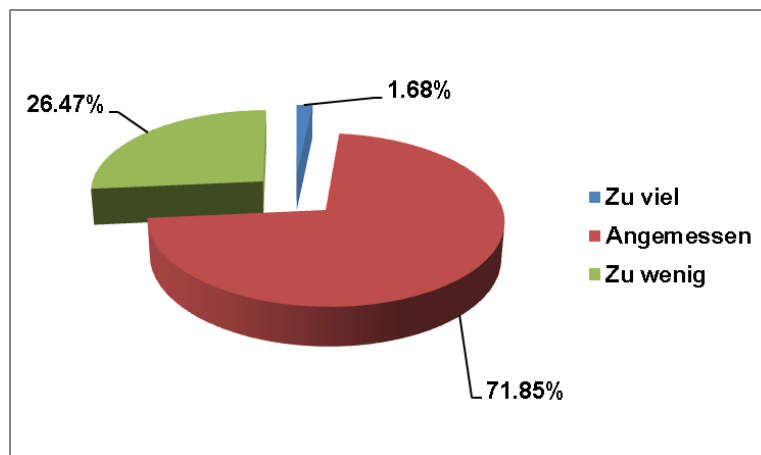
	Prozent	Absolut
Total	100.00%	496
Immer	86.29%	428
Manchmal	10.48%	52
Nie	3.23%	16

2.2. Frage 2.1: Umfang von 16 Seiten



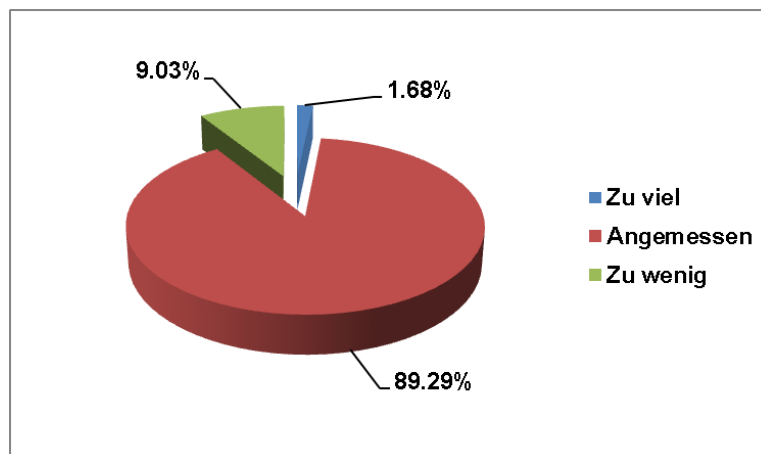
	Prozent	Absolut
Total	100.00%	480
Zu viel	2.50%	12
Angemessen	88.54%	425
Zu wenig	8.96%	43

2.3. Frage 2.2: Periodizität (zwei Mal jährlich)



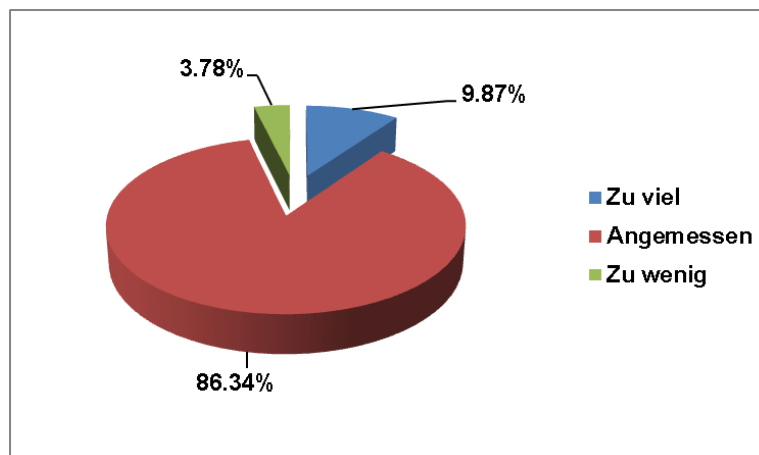
	Prozent	Absolut
Total	100.00%	476
Zu viel	1.68%	8
Angemessen	71.85%	342
Zu wenig	26.47%	126

2.4. Frage 2.3: Umfang der Texte



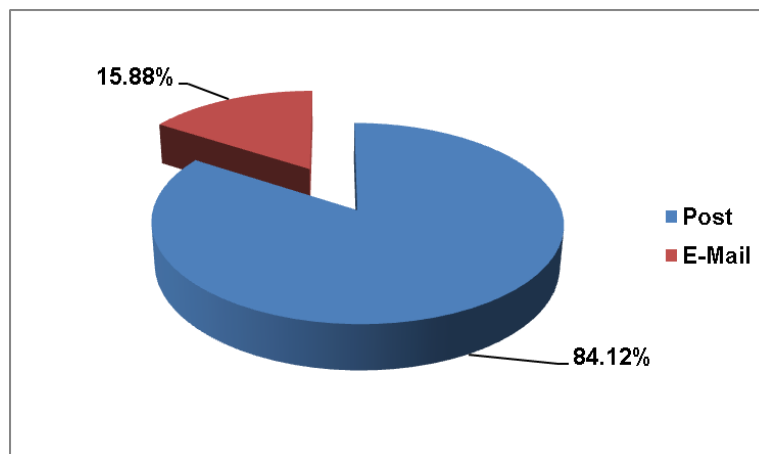
	Prozent	Absolut
Total	100.00%	476
Zu viel	1.68%	8
Angemessen	89.29%	425
Zu wenig	9.03%	43

2.5. Frage 2.4: Anteil der Bilder



	Prozent	Absolut
Total	100.00%	476
Zu viel	9.87%	47
Angemessen	86.34%	411
Zu wenig	3.78%	18

2.6. Frage 3: Gewünschte allfällige zukünftige Zustellung



	Prozent	Absolut
Total	100.00%	485
Post	84.12%	408
E-Mail	15.88	77